



РОССИЙСКО-КАЗАХСТАНСКОЕ ТОРГОВО-ЭКОНОМИЧЕСКОЕ СОТРУДНИЧЕСТВО



Минпромторг
России

2024 г.





Государственный орган в составе российской дипломатической миссии, обеспечивающий содействие развитию двустороннего торгово-экономического, инвестиционного и межрегионального сотрудничества.

Задачи Торгпредства



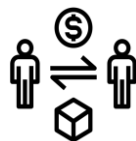
развитие торгово-экономического сотрудничества;



содействие экспорту товаров и услуг;



развитие промышленной кооперации;



поддержка импорта товаров и услуг в Россию.

В «двух словах» о Казахстане



Численность населения



20 млн. чел.



>75 млн. человек



Доходы населения

Средняя з/п

393 605 тенге

(78,7 тыс. руб., 874,7\$)

Медианная з/п

259 463 тенге

(51,9 тыс. руб., 576,6\$)

Минимальный уровень з/п

85 000 тенге

(17,0 тыс. руб., 188,9 \$)



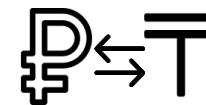
Широко используется
русский язык



Сходная корзина
потребления / менталитет



Максимально упрощена
логистика с Россией



Возможность прямых
расчётов

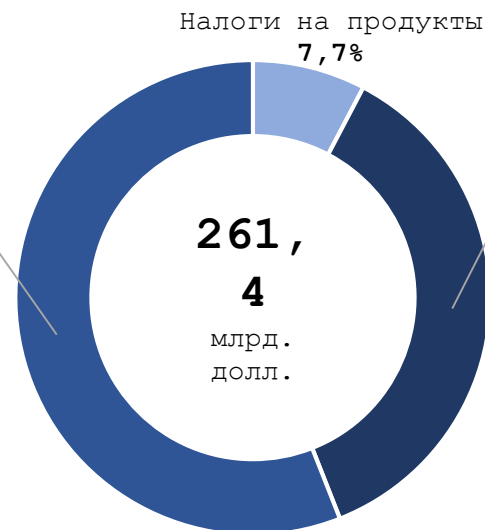


Схожие условия ведения
бизнеса (регуляторная
база, B2B, B2G
взаимоотношения)

Экономика Казахстана

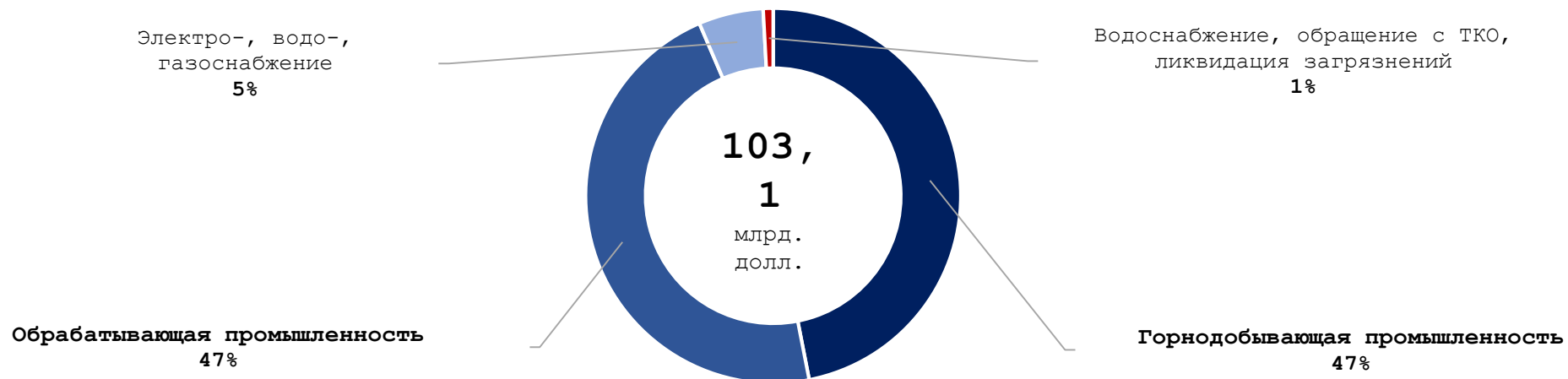


	ВДС, млрд. тенге	ВДС к ВВП, %
Производство услуг	66 742,8	56,0%
Оптовая и розничная торговля; ремонт автомобилей и мотоциклов	21 717,0	18,2%
Операции с недвижимым имуществом	8 778,2	7,4%
Транспорт и складирование	6 368,1	5,3%
Образование	5 129,3	4,3%
Профессиональная, научная и техническая деятельность	4 260,1	3,6%
Финансовая и страховая деятельность	3 855,7	3,2%
Здравоохранение и социальные услуги	3 678,4	3,1%
Предоставление прочих видов услуг	3 005,1	2,5%
Административное и вспомогательное обслуживание	2 801,6	2,3%
Информация и связь	2 362,9	2,0%
Государственное управление и оборона; социальное обеспечение	2 248,4	1,9%



	ВДС, млн. тенге	ВДС к ВВП, %
Производство товаров	43 327,66	36,3%
Промышленность	5 109,63	26,5%
Горнодобывающая промышленность и разработка карьеров	31 567,61	12,6%
Обрабатывающая промышленность	15 056,09	12,3%
Электроснабжение, подача газа, пара и воздушное кондиционирование	250,28	1,3%
Водоснабжение; канализационная система, контроль над сбором и распределением отходов	6 650,41	0,2%
Строительство	14 664,85	5,6%
Сельское, лесное и рыбное хозяйство	1 596,40	4,3%

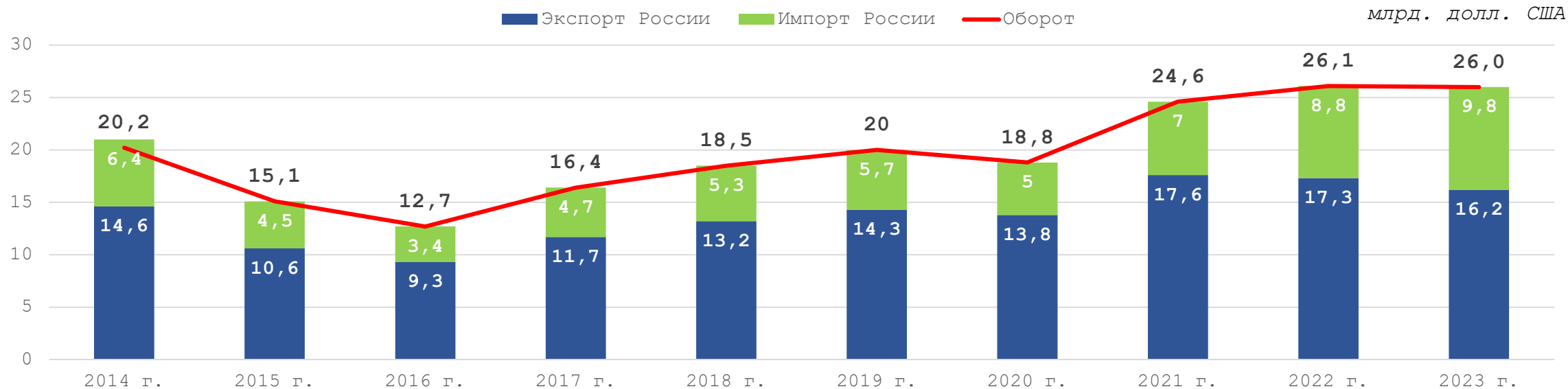
Промышленность



	Число предприятий и производств	Объем производства промышленной продукции, млн. долл.	прирост +/- %	Доля
Обрабатывающая промышленность	1 200	48 090,5	+4,1%	46,6%
Производство основных благородных и цветных металлов	50	12 276,7	-1,1%	11,9%
Машиностроение	284	9 270,8	+25,4%	9,0%
Производство продуктов питания	268	6 945,0	+1,5%	6,7%
Черная металлургия, кроме литья металлов	44	5 823,5	+1,0%	5,6%
Производство прочей не металлической минеральной продукции	181	2 776,6	+6,1%	2,7%
Производство кокса и продуктов нефтепереработки	19	2 551,5	+0,3%	2,5%
Производство продуктов химической промышленности	50	2 127,7	+0,2%	2,1%
Производство напитков	50	1 992,7	-0,8%	1,9%
Производство резиновых и пластмассовых изделий	74	986,9	+5,0%	1,0%

	Число предприятий и производств	Объем производства промышленной продукции, млн. долл.	прирост +/- %	Доля
Горнодобывающая промышленность и разработка карьеров	349	48 385,2	+4,6%	46,9%
Добыча сырой нефти и природного газа	82	35 823,0	+6,9%	34,7%
Добыча металлических руд	60	8 414,8	-0,1%	8,2%
Предоставление услуг в горнодобывающей промышленности	139	2 077,9	-3,4%	2,0%
Добыча угля	20	1 170,6	-5,5%	1,1%
Добыча прочих полезных ископаемых	48	898,8	+12,7%	0,9%

Товарооборот России и Казахстана



Структура экспорта

РФ → КЗ



Структура импорта

РФ ← КЗ



Межрегиональное и приграничное сотрудничество



76 из 89

Российских регионов поддерживают торгово-экономические связи с казахстанскими регионами

63 соглашения

О сотрудничестве действует между регионами России и Казахстана

12 приграничных регионов

Астраханская, Волгоградская, Саратовская Самарская Оренбургская, Челябинская, Курганская, Тюменская, Омская, Новосибирская, Алтайский край и Республика Алтай

Форум межрегионального сотрудничества

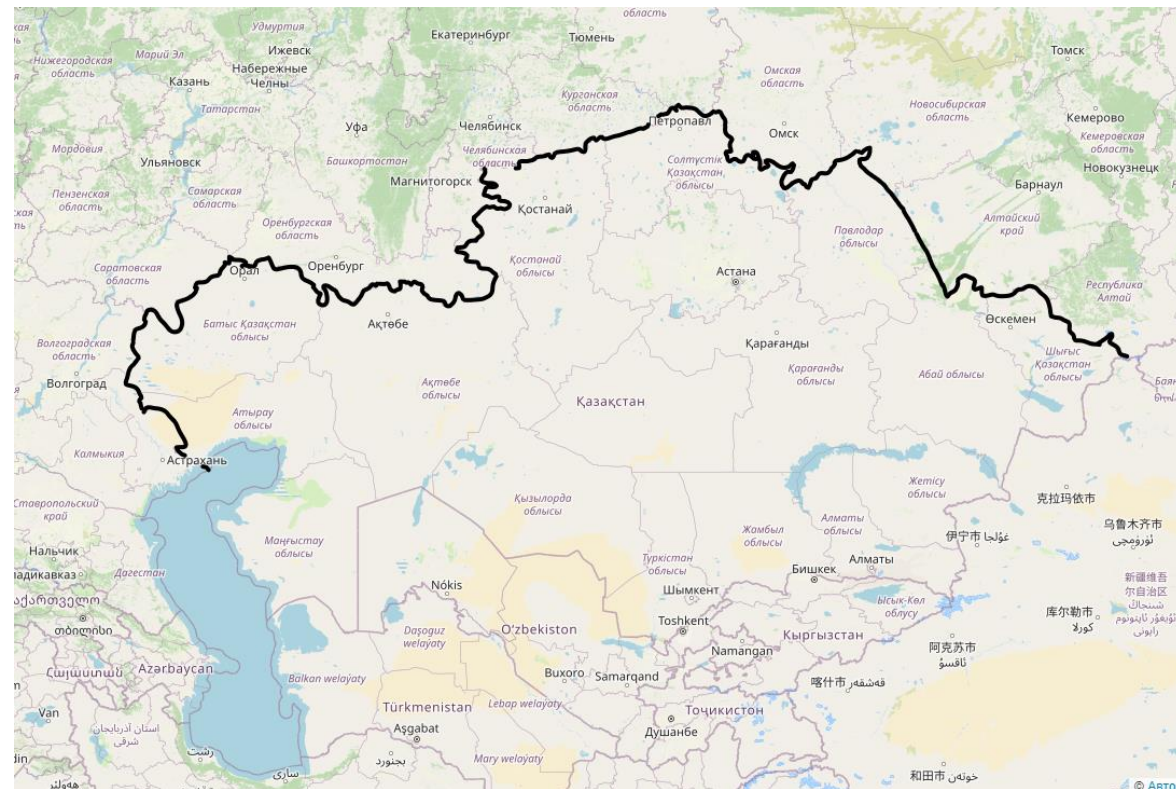
Проводится ежегодно с участием глав государств

осень 2024 г. – г. Уфа

9 ноября 2023 г. – г. Костанай

16 визитов глав регионов в Казахстан

состоялось в 2023 г.



Чем мы можем помочь?

- организационно-протокольное сопровождение;
- информация (тренды, рекомендации);
- справочно-аналитические материалы;
- продвижение вопросов;
- контактная база.



Республиканские торговые сети

magnum

200+ магазинов в 14 городах

SMALL & Skif 

100+ магазинов в 18 городах

METRO
Cash & Carry

FIXprice


светофор

magnum.kz
info@magnum.kz

small.kz
care@small.kz

metro-kz.com
clients@metro.com.kz

fix-price.kz

svetofor-kz.com

Региональные торговые сети

 **АНВАР**

Западный Казахстан,
Астана

anvar.kz
1075@anvar.kz

galmart
СУПЕРМАРКЕТ
Астана, Алматы

store.galmart.kz
info@galmart.kz

 **Ayan**

Астана, Темиртау,
Караганда

ayan.kz

iNMART

inmartshops.kz
category@inmartsho
ps.kz

40% доля торговых сетей на рынке Казахстана

На полках **40-50%** продуктов - из России

>80% дистрибьюторов работают в нескольких каналах продаж: B2B, HoReCa, с торговыми сетями и традиционной розницей.

Для получения расширенного перечня дистрибьюторов направляйте обращение на электронную почту Торгпредства: astana@minprom.gov.ru

Электронная торговля и маркетплейсы



С 2,9% до 12%
выросла доля электронной
торговли (2018-2022 гг.)



2,84 млрд. долл.
(объем ЭТ в 2022 г.)

Российские маркетплейсы

OZON

Ozon.kz (1189 ПВЗ)

WILDBERRIES

Wildberries.kz (621 ПВЗ)

lamoda

Lamoda.kz

ВКУСВИЛЛ

kz-vkusvill.ru

- ✓ Не нужно KZ юр. лицо
- ✓ Не нужен склад в KZ

Казахстанские маркетплейсы



Kaspi.kz

Kaspi.kz

OLX

Olx.kz



Halyk Market

Halykmarket.kz

flip kz

Flip.kz



ForteMarket

Market.Forte.kz



JMART
ЕСТЬ ВСЁ!

Jmart.kz



satu

Satu.kz



Тендерные площадки

«Регулируемые закупки»

Площадка	Необходимо казахстанское юр. лицо	Необходим счет в казахстанском банке
Государственные закупки	goszakup.gov.kz ✓	✓
Квазигосударственные закупки (госкомпании)	zakup.sk.kz ✗	✗
Закупки недропользователей (твердые полезные ископаемые)	reestr.nadloc.kz ✗	✗
Евразийский электронный портал закупок (в т.ч. квазигос)	eep.mitwork.kz <i>платный доступ</i> ✓	✓

Собственные и коммерческие площадки

Площадка	Необходимо казахстанское юр. лицо	Необходим счет в казахстанском банке
Платформа для бизнеса bnect (строительный сектор)	bnect.pro ✗	✗
Портал закупок ERG	torgi.erg.kz ✗	✗
Портал закупок KazMinerals (ГМК)	tender.kazminerals.com/ ✗	✗
Портал закупок Kazakhmys (ГМК)	umts.kazakhmys.kz ✗	✗
Портал закупок Kazzinc (ГМК)	contractor.kazzinc.com ✗	✗
Тендеры Bazis A (строительный сектор)	portal.bazis.kz/ tender ✓	✓

Особенности общения, делового этикета, переговоров



01

Непунктуальность

02

Предпочитают длинные встречи, поэтому на встречу лучше закладывать 2-3 часа

03

Рукопожатие двумя руками (*относится к младшим по возрасту или рангу*), улыбаясь при этом. Если человека встречают несколько раз в день, то каждый раз его приветствуют

04

Стремятся планировать деловые встречи с людьми одного ранга / статуса

05

Слабая платежная дисциплина

06

Любимое слово – «завтра»

07

Отказываться от приглашения на деловой обед нельзя – это сочтут проявлением грубости. За столом принято разговаривать, улыбаться, не стоит сидеть с задумчивым видом, молчать. (*младшего назначают «тамадой»*)

08

В Казахстане не принято критиковать людей старшего поколения

09

Перед тем как обратиться к человеку просто по имени, стоит спросить его разрешения

10

«Да» не значит да, а «Нет» может не означать нет

11

Торговаться – значит проявить уважение

12

Слабый сервис, и в целом нет желания сделать лучше

13

Основной канал связи – WhatsApp

14

«Агашка» – «свой» человек для ведения бизнеса



1503 обращения

поступило в Торгпредство в 2023 г.



93% обращения

о содействии экспортным поставкам:

- востребованность продукции;
- перспективы по выходу на рынок;
- поиск и подбор партнеров;
- отраслевые мероприятия.



7% обращений

о проблемах и сложностях:

- проверка потенциальных партнёров;
- «платежная дисциплина»;
- взаиморасчеты (банки);
- логистика (СНТ и импортная лицензия);
- содействие импорту;
- «проблемные вопросы».

Чем мы можем помочь

Ответные письма

с необходимой информацией:

- отраслевая аналитика;
- тенденции и тренды;
- выгрузка из базы данных юр. лиц;
- перечень отраслевых выставок.

Рекомендации

актуальная информация и контактная база:

- проверка благонадежности по базам;
- контакты юристов / медиация;
- перебор банков / ВТБ / «наши контакты»;
- альтернативные транспортные компании;
- посредники;
- административный ресурс / медиация.

Рынок строительных материалов



Рынок стройматериалов РК (2023 г.)



Внутреннее производство стройматериалов в РК (2023 г.)



Экспорт и импорт наиболее значимых товарных групп в 2023 г., тыс. долл. США

Товар	Экспорт из РК	Импорт в РК
Камень, обработанный (кроме сланца) для памятников или строительства, и изделия из него	810,7	48 343,9
Жернова, камни точильные, круги шлифовальные и аналогичные изделия	3 600,9	24 523,6
Шлаковата, минеральная силикатная вата и аналогичные минеральные ваты	26 890,1	62 458,1
Изделия из асфальта или аналогичных материалов	741,2	34 134,6
Изделия из цемента, бетона или искусственного камня, неармированные или армированные	7 238,2	24 936,0
Изделия из асбоцемента, из цемента с волокнами целлюлозы или из аналогичных материалов	1 545,7	35 243,0
Изделия из камня или других минеральных веществ	1 490,0	31 192,2
Кирпичи огнеупорные, блоки, плитки и аналогичные огнеупорные керамические строительные материалы	1 594,1	106 293,1
Кирпичи строительные, блоки для полов, камни керамические несущие или для заполнения балочных конструкций и аналогичные изделия из керамики	80,4	39 346,7
Плиты для мощения, плитки облицовочные для полов, печей, каминов или стен керамические неглазурованные	14 086,9	155 694,0
Раковины, умывальники, консоли раковин, ванны, биде, унитазы, сливные бачки, писсуары и аналогичные санитарно-технические изделия из керамики	3 482,4	42 573,6
Стекло термически полированное и стекло со шлифованной или полированной поверхностью, в листах	9 910,8	41 968,3
Стекло безопасное, включая стекло упрочненное (закаленное) или многослойное	2 210,9	21 645,9
Зеркала стеклянные, в рамах или без рам, включая зеркала заднего обзора	288,8	19 941,5
Стекловолокно (включая стекловату) и изделия из него (например, пряжа, ткани)	1 338,0	39 764,8



Менее 30%

составляет казахстанский импорт
бетона, гипса и изделий из них

От 30 до 50%

составляет импорт шлаковаты, ЛКИ,
металлоконструкций, огнеупорных
изделий

Свыше 50%

составляет импорт стекла,
лесоматериалов, фитингов,
радиаторов, счетчиков

Свыше 90%

составляет импорт керамических
плиток, огнеупорных кирпичей,
труб, трубок из резины

Основные статьи российского экспорта строительных материалов

(млн долл. США)



Доля России около **60%**
от всего импорта стройматериалов

Выставки по обрабатывающей промышленности



	Место	Дата
AtyrauBuild 2024	<i>г. Атырау</i>	<i>3-5 апреля 2024 г.</i>
Building Property Expo 2024	<i>г. Астана</i>	<i>3-5 апреля 2024 г.</i>
AstanaBuild	<i>г. Астана</i>	<i>29-31 мая 2024 г.</i>
KazBuild	<i>г. Алматы</i>	<i>4-6 сентября 2024 г.</i>

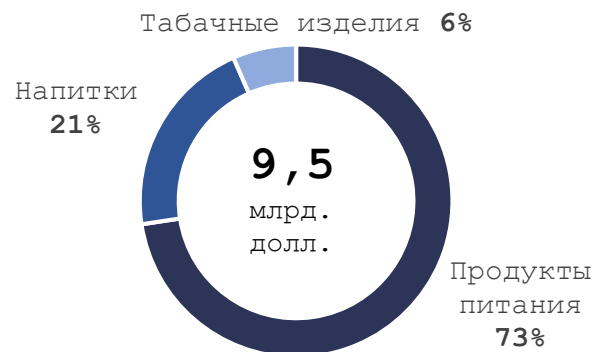


Полный перечень предстоящих конгрессно-выставочных мероприятий в Казахстане –
<https://kz.minpromtorg.gov.ru/fairs>

Рынок пищевой продукции



Производство пищевой продукции (2023 г.)



	Число предприятий	Объем производства, млн. долл. США	
Производство продуктов питания, в т.ч.	268	6 945,0	
Молочных продуктов	51	1 299,6	18,7%
Мукомольно-крупяных продуктов, крахмалов и крахмальных продуктов	77	1 258,4	18,1%
Переработка и консервирование мяса и производство мясной продукции	36	1 182,9	17,0%
Прочих продуктов питания	20	925,8	13,3%
Растительных и животных масел и жиров	28	870,8	12,5%
Хлебобулочных, макаронных и мучных кондитерских изделий	38	728,4	10,5%
Готовых кормов для животных	8	319,3	4,6%
Переработка и консервирование фруктов и овощей	4	258,1	3,7%
Переработка и консервирование рыбы, ракообразных и моллюсков	6	101,7	1,5%

Экспорт и импорт Казахстана в 2023 г.

Группа ТН ВЭД	Наименование	Экспорт		Импорт	
		тыс. тонн	млн. долл.	тыс. тонн	млн. долл.
	Всего	144 621,4	84 394,0	29 384,1	50 043,6
22	алкогольные и без- напитки	350,5	166,3	4 097,5	534,5
17	сахар и кондитерские изделия	39,5	49,6	596,0	480,6
08	съедобные фрукты и орехи	67,6	20,1	745,3	469,6
04	молочная продукция; яйца птиц; мед	50,5	92,3	177,8	457,4
21	разные пищевые продукты	22,1	70,1	113,0	443,8
19	готовые продукты из зерна злаков, муки, крахмала или молока; мучные изделия	84,9	135,0	170,5	417,2
20	продукты переработки овощей, фруктов, орехов	16,0	19,1	224,4	389,8
10	злаки	7 403,2	2 225,9	1 798,8	384,3
15	жиры и масла животного, растительного происхождения и продукты их расщепления;	397,6	531,1	202,7	328,7
02	мясо и пищевые мясные субпродукты	43,5	151,6	173,2	270,6
18	какао и продукты из него	13,5	48,2	75,2	266,7
07	овощи и некоторые съедобные корнеплоды и клубнеплоды	632,4	165,1	687,3	232,6
12	масличные семена и плоды; прочие семена, плоды и зерно; растения лекарственные и для технических целей, солома и фураж	1 087,8	634,4	332,9	228,7
16	готовые продукты из мяса, рыбы, ракообразных, моллюсков или прочих	1,5	14,8	72,9	221,2
24	табак и промышленные заменители табака	5,8	96,6	15,4	200,9
03	рыба и ракообразные, моллюски и прочие	25,7	89,3	43,5	152,3
09	кофе, чай и пряности	5,1	29,6	46,9	132,7



53%

от импорта общего импорта продовольствия Казахстана приходится на Россию.

На полках **40-50%** продуктов питания - из России

3,3 млрд долл. (18,5%)

российского экспорта в Казахстан приходится на пищевую продукцию.

больше Казахстан закупал только машин и оборудования.

Основные статьи российского экспорта пищевой продукции

(млн долл. США)



Экспортные документы и сертификация



Для осуществления ввоза товаров в Республику Казахстан необходимы следующие виды документов:

- Внешнеторговый договор, на основании которого осуществляется ввоз товара;
- Заявление о вывозе товара и уплате НДС за ввоз покупателем;
- Транспортная документация;
- Оформление сопроводительных накладных на товары (СНТ) (предусмотрено в электронном виде до пересечения границы посредством электронной цифровой подписи).

В зависимости от производственной сферы могут понадобиться дополнительные лицензионные, сертификационные или разрешительные документы, подтверждающие безопасность:



Фитосанитарный сертификат нужен для экспорта продукции растительного происхождения:



фрукты, овощи;



орехи и ягоды;




зерновая продукция;



корма для животных;



грунт, удобрения, торф.



Ветеринарный сертификат нужен для экспорта продукции животного происхождения:



мясо и субпродукты;



молоко и любые молочные продукты;



рыба и ракообразные;



мёд и пчелиный воск;



колбасы и другие мясные полуфабрикаты.

В 2023 году в Казахстане убрано 14,9 млн га зерновых культур (86,2% от запланированной площади).

При средней урожайности 9,2 ц/га намолочено 13,6 млн тонн зерна.

Площади уборки пшеницы составили 13,4 млн га. (в 2022-м - 16,4 млн тонн).

По итогам 2023 г. казахстанский экспорт пшеницы (группа 1001 ТН ВЭД) составил \$1,8 млрд.

Основные экспортные направления:

- Узбекистан (\$797,2 млн, 43,1%) – 3,5 млн тонн;
- Таджикистан (\$261 млн, 14,1%) – 1 млн тонн;
- Италия (\$172,5 млн, 9,3%) – 522,5 тыс. тонн;
- Китай (\$146,6 млн, 7,9%) – 538,8 тыс. тонн;
- Афганистан (\$110,4 млн, 5,9%) – 448 тыс. тонн.

Казахстанский импорт пшеницы (группа 1001 ТН ВЭД) составил \$356 млн.

Географическая структура импорта:

- Россия (\$354,9 млн, 99,6%) – 2,6 млн тонн;
- Узбекистан (\$443,3 тыс., 0,1%) – 1,5 тыс. тонн.



Запрет на ввоз пшеницы в Казахстан:

Приказом министра сельского хозяйства от 25.09.2023 года № 337 продлен запрет сроком на 6 месяцев на ввоз пшеницы (код ТН ВЭД 100119; 100199) на территорию Казахстана автомобильным и железнодорожным транспортом из третьих стран и из стран ЕАЭС с 11 октября 2023 года.

Дальнейшее ужесточение:

С 14 марта в открытом обсуждении проект приказа, распространяющий запрет на водный транспорт.

Исключение: ввоз пшеницы железнодорожным транспортом в адрес лицензированных птицеводческих и мукомольных предприятий исключительно для производства и потребления.

Кондитерские изделия



По оценкам Ассоциации кондитеров Казахстана, примерно **60% рынка (180 тысяч тонн продукции в год) кондитерских изделий в стране занимает импорт.**

85% собственного производства обеспечивают 4 крупные компании:

- АО «Рахат» (43,7% производства),
- Кондитерская фабрика «Баян Сулу» (25,7%);
- ТОО «Алматинский продукт» (8,7%);
- ТОО «Хамле» (7,1%).

В Казахстане больше 130 кондитерских фабрик и цехов. В сфере трудятся свыше 10 тысяч казахстанцев. Проблемами отрасли являются нехватка специалистов и необходимость модернизации цехов.

За год гражданин Казахстана потребляет до 20 кг кондитерских изделий, более 50% – импорт.

Основные места покупки – магазины категории А и В – 37,3%, магазины категории С – 36,4%.

К наиболее популярным маркам печенья среди потребителей в Казахстане относятся:

- «Рахат» (47%);
- «Яшкино» (43%);
- «Юбилейное» (26,4%);
- «TUC» (18,5%);
- «Oreo» (18,2%);
- «Южное» (16,9%);
- «Медвежонок Барни» (13,6%);
- «Супер Контик» (8,9%);
- «Flint» (6,4%);
- «Orion Choco Pie» (4,7%);
- «Конфетки-Бараночки» (4,1%);
- «Большевик» (3,2%);
- «Красный октябрь» (2,7%).



В Казахстане реализовано **139,9** млн литров водки, коньяка и спирта (абсолютный рекорд за всю историю стат. наблюдений).

Объем продаж крепкого алкоголя на внутреннем рынке вырос на **90,4%**.

Прирост по категориям:

- водка и ликеры – **91,1** млн л. (+**103,7%**);
- спирт – **29,3** млн л. (+**68,1%**);
- коньяк – **20,5** млн л. (+**73,5%**).

Товарный выпуск увеличился: с **44,2** млн до **90,1** млн л.

За **2022** г. отмечен резкий рост цен на крепкое спиртное – на **14,8%**, за предыдущие годы – **7%–10%** (в ср.).

По данным Минздрава РК потребление алкоголя для мужчин составляет **25** л., для женщин – **9** л. в год.

По всем видам алкоголя Казахстан самостоятельно не покрывает внутренние потребности.

Производство ЛВЗ – **84,8%** (**121,1** млн л., +**98,7%**), импорт – **15,2%** (**33,8** млн л., +**52,5%**) на сумму **\$150,5** млн, половина из этого объема – водка (**14** млн л., +**45,4%**).

Основные импортеры:

Россия (**\$42,4** млн),
Великобритания (**\$21** млн),
Узбекистан (**\$16,6** млн),
Ирландия (**\$13,4** млн).

Высока доля нелегального алкоголя. По оценкам ассоциации QazSpirits – **30%** розницы и опта.

Комитетом государственных доходов РК для борьбы с явлением введено требование по обязательной маркировке алкогольной продукции и разработано мобильное приложение **Wipon Cashback**

(сканирование QR-кода на акцизной марке, сравнение результата с фактическим названием и видом товара).



Выставки по АПК и пищевой промышленности



	Место	Дата
AgriTekAstana 2024	г. Астана	13-15 марта 2024 г.
Greenhouse Алматы 2024 / Теплица, Овощеводство, Орощение, Цветы, Ландшафт, Усадьба, Яблоко и Сад 2024	г. Алматы	3-5 апреля 2024 г.
ECO EXPO ASTANA	г. Астана	17-19 апреля 2024 г.
InterFood Astana 2024	г. Астана	29-31 мая 2024 г.
Казахстанский День поля «Jańa Dala» / «Green Day»-2024»	Акмолинская область	18-19 июля 2024 г.
KazAgro-2024	г. Астана	22-24 октября 2024 г.
FoodExpo Qazaqstan / HoRex Qazaqstan 2024 / QazPack 2024	г. Алматы	13-15 ноября 2024 г.



Полный перечень предстоящих конгрессно-выставочных мероприятий в Казахстане –
<https://kz.minpromtorg.gov.ru/fairs>



Объем рынка ЛС и МИ

Собственное
производство
20%



Импортные
ЛС и МИ
1,6

	Число предприятий	
Производство ЛС и МИ	96	
Производство медицинских изделий	41	42,7%
Производство лекарственных средств	33	34,3%
Производство медицинской техники	22	22,9%

Основные позиции экспорта и импорта Казахстана в 2023 г.

Группа ТН ВЭД	Наименование	Экспорт		Импорт	
		тыс. тонн	млн долл.	тыс. тонн	млн долл.
3004	Лекарственные средства, состоящие из смешанных или несмешанных продуктов	697,1	38,1	21 044	1 428,7
3002	Кровь человеческая; кровь животных, приготовленная для использования в терапевтических, профилактических или диагностических целях	156,2	246,9	1 499,5	454,7
3006	Фармацевтическая продукция	9,3	53,1	420,3	38,2
3005	Вата, марля, бинты и аналогичные изделия	15,8	4,8	1 230	11,2

Требования по регистрации и маркировке:

- Для реализации фармпродукции на рынке Казахстана необходимо наличие национального казахстанского РУ, либо РУ ЕАЭС.
- Процедуру регистрации всех произведенных в стране и ввозимых на территорию Казахстана ЛС и МИ осуществляет Комитет медицинского и фармацевтического контроля (gov.kz/kmfk).
- Срок действия регистрационного удостоверения – 5 лет. После повторной регистрации возможно получение бессрочного РУ.
- С 6 августа 2022 года приказом Министерства здравоохранения РК при ввозе зарегистрированных и не зарегистрированных лекарственных средств на территорию Республики Казахстан с территории государств ЕАЭС вводится требование по маркировке.
- Маркировка выполняется производителем (или организацией-упаковщиком) лекарственных средств на каждую единицу упаковки на русском и государственном языках. Средства идентификации содержат в себе маркировку штрихового кодирования GS1 DataMatrix.



2022 г.

Объем рынка

531,2 млн долл.

Казахстанское производство

140,5 млн долл.

Импорт из России

153,6 млн. долл.

Импорт всего

390,8 млн долл.

2023 г.

Объем рынка

574,7 млн долл. (+8,2%)

Казахстанское производство

181 млн долл. (+29%)

Импорт из России

131,7 млн долл. (-16,6%)

Импорт всего

407,7 млн долл. (+4,3%)

Рынок мебели



Факторы способствующие развитию рынка в 2024 г.

+ 1 800 000 м²

Строительство жилья
в 2023 г.
17,5 млн м²
(+11% к 2022 г.)

+ 266 700 чел.

Рост населения
в 2023 г.
(более 20,03 млн. чел. на
январь 2024 г.)

+ 300%

Рост инвестиций
казахстанских
производителей в основной
капитал
(35 млн. долл. США в 2023
г.)

**~ 400 000 000
долл. США**

Национальный проект
«Комфортная школа»
на закупки мебели
в 2024-2025 гг.

Факторы способствующие увеличению экспорта российской мебели в 2024 г.

Увеличение российского
производства
в 2024 г. на 10-20%
(прогноз ассоциации)

Снижение
и удорожание сырьевой
базы
в РК

Увеличение спроса на
мебельную продукцию
в РК

Ориентация российских
экспортеров на новые
рынки



Мебель для школ

При условии работы с казахстанским партнером (поставщиком для нац. проекта) или частичной локализации.

Мебель для сидения с деревянным каркасом

Наблюдается снижение внутреннего производства
Республика обеспечивает потребность рынка в среднем на 6,3%

Деревянная мебель для столовой и гостиной

Наблюдается снижение внутреннего производства
Республика обеспечивает потребность рынка не более чем на 11,4 %

Место

Дата

«Мебель. Интерьер. Деревообработка» (Furniture. Interior. Woodworking 2024)

г. Алматы

12-14 июня 2024 г.

Expo Mebel Astana 2024 / Housekeepingexpo Kazakhstan 2024
/ InterHometex & Design Interior 2024

г. Астана

14-16 августа 2024 г.

Рефрижератор, рубли



	Астана	Алматы
Москва	330 000	340 000
Санкт-Петербург	385 000	385 000
Казань	290 000	363 000
Омск	165 000	275 000
Красноярск	242 000	319 000
Хабаровск	902 000	957 000

Фура 20 т, рубли



	Астана	Алматы
Москва	242 000	290 000
Санкт-Петербург	275 000	297 000
Якутск	830 000	885 000
Омск	132 000	242 000
Красноярск	209 000	286 000
Хабаровск	825 000	880 000

Могут возникать следующие сложности:

- Регулярно пересматриваются правила по оформлению разрешений на экспорт товаров. Вывозимый груз могут не выпустить или затребовать замену документов на него, если при оформлении документации не были учтены самые последние нововведения.
- С 1 апреля 2023 г. обязательно оформление сопроводительных накладных на все импортируемые товары (СНТ) – заполняет импортер или транспортная компания.
- Разработан перечень товарных групп, для экспорта которых требуются специальные разрешения. Срок выдачи этих документов может достигать двух недель. При этом список товаров, на которые их нужно получать, периодически обновляется.

*По информации «ТРАСКО» на февраль 2024 г.

Рынок ИКТ Казахстана

3,3%

От общего ВВП

> 11 тыс.

Общее количество ИТ компаний

> 1,7 млрд \$

Объём ИКТ отрасли

118 млн \$

Экспорт ИТ-услуг

502 млн \$

Экспорт товаров отрасли ИКТ



Цифровой атташе

сотрудник Торгпредства, отвечает за продвижение отечественного ПО и радиоэлектронного оборудования

> 79 тыс. чел.

ИТ-специалистов

36%

Прирост ИКТ-отрасли в 2022



В 35 странах

работают «цифровые атташе»

>27 млрд \$

Общая капитализация иностранных технологических гигантов

в 3 раза

рост рынка ИТ-услуг за 5 лет (2017 – 2022 гг.)

Тренды ИКТ-сектора



Искусственный интеллект
(нейросети, ML, предиктивная аналитика)



IoT
(был разработан стандарт NB-IoT вступил в действие с марта 2023 года, КарТел)



5G
(к 2025 г. 5G ожидается в каждом областном центре)



ЦОДы и BigData



Информационная безопасность



VR/AR



Blockchain




Робототехника




Беспилотный транспорт

Выставки в Казахстане по ИТ-тематике:



Kazakhstan Security Systems
Kazakhstan Security Systems 2024



 **securex**
Kazakhstan
Securex Kazakhstan 2024



 Profit Integrator Day
PROFIT Integrator Day



 **Digital Bridge Forum**
Digital Bridge 2024



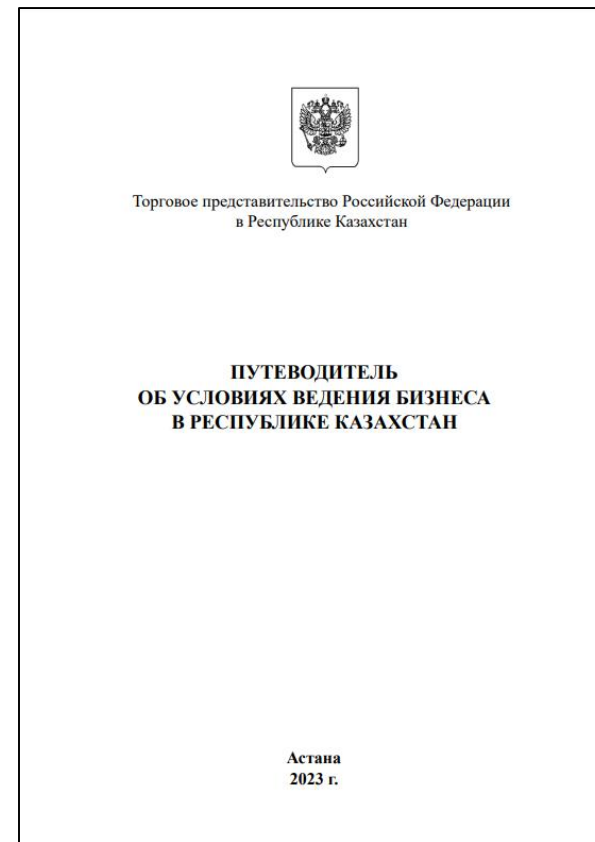
Полный перечень предстоящих конгрессно-выставочных мероприятий в Казахстане –
<https://kz.minpromtorg.gov.ru/fairs>



Оперативная информация о событиях
в экономике и промышленности Казахстана



@RUSTRADEKZ



Общая информация о Казахстане, рекомендации и полезная
информация для ведения бизнеса в стране



г. Астана, ул. Бейбитшилик, д. 14, этаж 12



<https://kz.minpromtorg.gov.ru/>



astana@minprom.gov.ru



+7 (7172) 768-910